


-  **Durée** : 7h en présentiel - 1 Journée
-  **Lieu** : Intra - Dans votre établissement
-  **Nombre de participant.e.s** : 7 à 10 Maximum

## Formez vos équipes !

Notre Formation **Cellule de Crise** s'adresse à tous les membres ou futurs membres d'une cellule de crise de CPTS ou de MSP. **Nous y abordons et ciblons de façon précise les rôles de chacun.e.**



Le pilotage de la cellule de crise et la cohésion de celle-ci sont bien évidemment au rendez-vous en abordant **des notions de travail d'équipe** qui demandent souvent d'être réajustées dans le monde libérale.

Cette formation a été conçue après des réflexions communes avec des gestionnaires SSE au sein des ARS.

## Les modalités pratiques



**Participant.e.s et prérequis** : A destination des **Référent.e.s** des CPTS ou MSP et de leurs **adhérent.e.s**. **Aucuns prérequis**





**Modalité et délai d'accès** : possibilité d'organiser la formation à partir de 30 jours après la demande. L'identité et le titre professionnel des participant.e.s sont à fournir pour l'inscription.



**Accessibilité aux personnes handicapées** : l'accessibilité dépendra des capacités d'accueil de l'établissement demandeur de la formation. **Nous contacter pour que nous puissions accompagner votre projet de participer à cette formation.**



**Coût** : 2000€ TTC par session de formation



## Les objectifs de la formation

- Identifier les Plans ORSAN, le rôle de coordination des CPTS & MSP et les situations de crises potentielles
- Connaître les rôles des différent.e.s référent.e.s composant une cellule de crise en CPTS.
- Comprendre le fonctionnement et le pilotage d'une cellule de de crise en CPTS.

# Le programme

## Module 1 – SSE, CPTS, MSP et plans ORSAN

- ORSEC vs ORSAN
- Connaître les différents Plans ORSAN
- Comprendre le rôle de coordination des CPTS dans les missions de crises sanitaire de l'ORSAN
- Identifier les adhérent.e.s acteurs.trices dans ces crises sanitaires

## Module 2 – Rôle des référent.e.s SSE

- Identifier les missions des référent.e.s
- Identifier les référent.e.s compétent.e.s
- Connaître les actions des référent.e.s dans une cellule de crise

## Module 3 – Fonctionnement d'une cellule de crise

- Comprendre le déclenchement d'une cellule de crise
- Savoir piloter une cellule de crise
- Identifier les grands principes du fonctionnement d'une cellule de crise



## Les textes de référence

- Référentiel de l'AFGSU Spécialisé
- Référentiel National ORSAN 2024
- Guides des ARS sur la gestion de Crise Sanitaire

## Les formateurs.trices


- Formateurs.trices en Situation Sanitaire Exceptionnelle
- Référent.e.s SSE

## Les référent.e.s pédagogiques

- Dr Yohan ALTERVAIN  
Médecin Urgentiste - DU Médecine de Catastrophe
- Antoine THIMON-GOURINAL  
Formateur AFGSU - SSE - Directeur

## Les méthodes pédagogiques

- Activation des connaissances
- Exposés interactifs/questions réponses
- Travaux de groupes
- Exercice sur table



## Modalités d'évaluation

- **L'évaluation des acquis** et des objectifs est réalisée tout au long de la formation, à l'aide de techniques et outils choisis par l'intervenant.e.
- **Une attestation de participation** rappelant le thèmes et les objectifs de la formation sera remise aux participant.e.s.
- **La satisfaction** des participant.e.s est évaluée à l'aide d'un questionnaire et par un « tour de table ».